

HINWEIS ZUR VERLEGUNG FÜR:

KBH
KBH
KBH

>> QUALITÄT IN STEIN

ARTSTONE®-ÖKO-VERSCHIEBESICHER (VS)

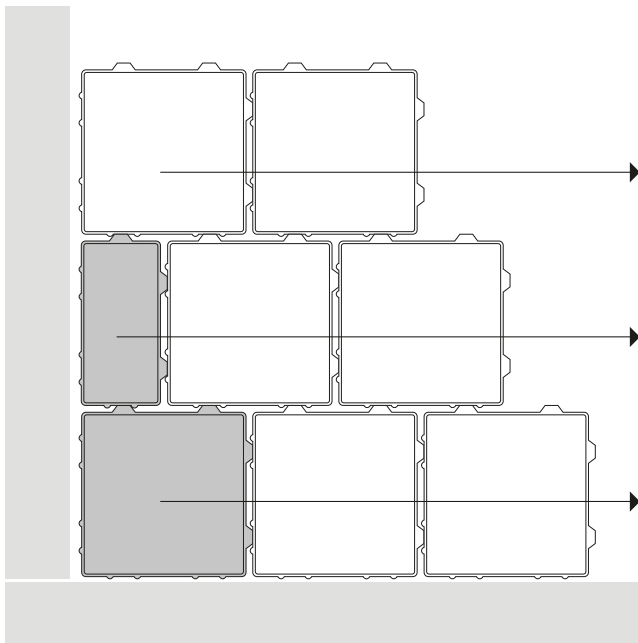
ARTESSA®-ÖKO-VERSCHIEBESICHER (VS)

RÖMER-ÖKO-VERSCHIEBESICHER (VS)

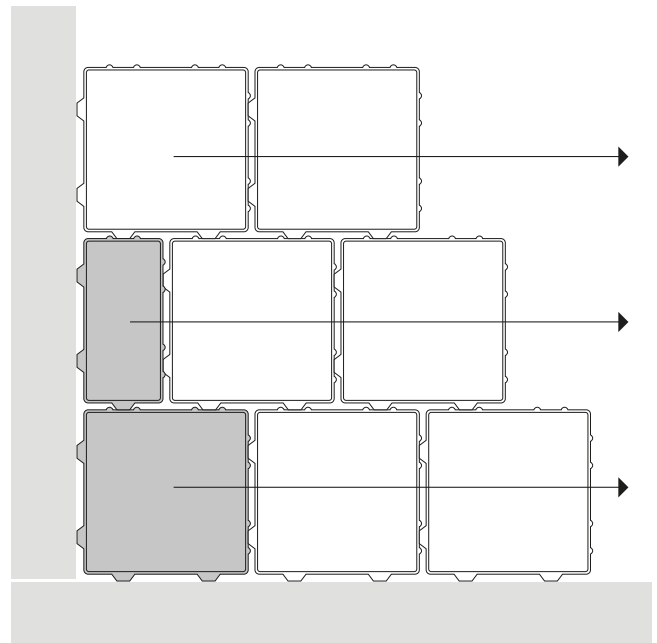
AGUA-FINO-ÖKO-VERSCHIEBESICHER (VS)

Bei der Verlegung im „Läuferverband“ (jede zweite Steinreihe ist um einen halben Stein versetzt) muss der richtige „Stand“ nach dem Setzen des ersten Steins überprüft werden. Hierzu einen zweiten Stein im Format 20 x 20 cm in der zweiten Reihe versetzt anlegen und überprüfen, ob der Halbstein im Format 20 x 10 cm am Rand passt. Wenn ja (Bild A oder B), dann passt die Verlegerichtung der Steine. Passt der Halbstein nicht (Bild C und D), müssen die Steine im Format 20 x 20 cm um 90° gedreht werden (Drehung in beide Richtungen möglich).

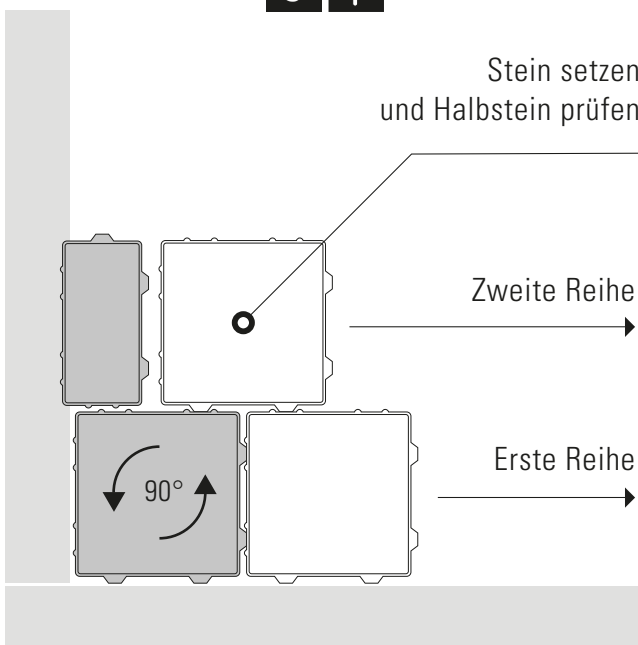
A 



B 



C 



D 

